


Actualités et situation des marchés : Mardi 28 avril 2020



Suivant les précédents, date de récolte et/ou labour et type de sol, les préparations nécessitent parfois de nombreux passages... Crédit toutes photos : DR/Fiwap

Des km de buttes, par monts et par vaux... Pour les toutes premières plantées, les traitements herbicides en prélevée se feront d'ici peu, avec ou sans pluie, avant ou après...



Les plantations se sont poursuivies ces derniers jours, jour et nuit pour certain(e)s... Néanmoins, certains producteurs sur le marché du frais et/ou en bio, attendent encore. Pour des variétés mi-hâtives et/ ou à chair ferme, rien ne sert de planter trop tôt pour ensuite devoir défaner fin juillet - début août (parfois en plein chaleur !), avec des pommes de terre qui vont trainer dans le sol pendant des semaines (avec les risques phytosanitaires qui y sont corrélés) avant de les récolter (sauf si on travaille avec frigo...). En bio, il est fondamental de planter dans des terres bien

réchauffées, si possible avec du plant au-delà du stade point blanc (carrément prégermés, c'est beaucoup mieux !), pour avoir des levées les plus rapides possibles.

Les plantations à travers le Royaume sont faites à 90%... Quelques gros planteurs n'ont pas fini, et pour les marchés spécifiques (frais, bio,...) si cela n'est pas encore planté, les choses se feront probablement fin de semaine ou la semaine prochaine...

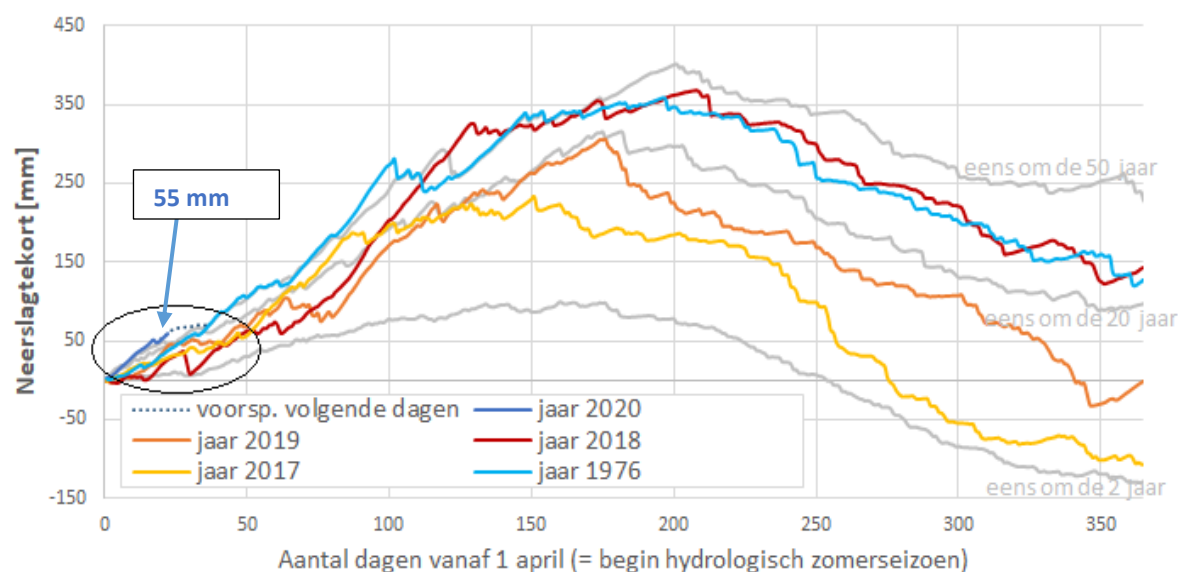


Plantations commencées à 18h dimanche ... et finies lundi à 8h00 dans la région de Gembloux...

2) Aux producteurs **plantant des pommes de terre en France**, mais aussi aux personnes à la recherche d'infos diverses et variées, ce lien mène à des infos intéressantes ! <https://www.pommesdeterre-hautsdefrance.fr/>; Voir rubrique, « choix des plants et des parcelles »


3) **déficit hydrique au 22 avril** (source : Patrick Willems, service d'hydrologie, KULeuven)

L'été hydrologique commence le 01 avril. Le graphique ci-dessous, fourni par le Professeur Patrick Willems du service d'Hydrologie de la KUL montre comment ce début « d'été » est déjà marqué par un fort déficit hydrique (données basées sur la station de référence du Royaume qu'est Uccle). Avec 5 mm de précipitations entre le 01 et le 22 avril, et 60 mm d'évapotranspiration (particulièrement importante avec les t° élevées et les vents desséchant qu'on a connu), le déficit était déjà de 55 mm en fin de 3^{ème} semaine d'avril...



Le début de la courbe 2020 est à comparer avec les données 2017, 2018, 2019 et 1976 !

Marchés physiques européens : récapitulatif des cours €/t (source : NEPG) :

	€/tonne	Semaine 16	Semaine 17	Semaine 18	Tendance
	Belgique Bintje	Non coté	Non coté	Non coté	-
	Fontane	Non coté	Non coté	Non coté	-
	Challenger	Non coté	Non coté	Non coté	-
Pays-Bas					
NAO Frites >40 mm NeBeDe		15,00 - 25,00	15,00 - 25,00	15,00 - 20,00	→↓
NAO Frites, >40 mm, autres		Non coté	Non coté	Non coté	-
NAO Export		30,00 - 40,00	30,00 - 40,00	30,00 - 35,00	→↓
VTA Frites		Non coté	Non coté	Non coté	-
France Industrie Bintje > 345 PSE		Non coté	Non coté	-	-
Fontane		Non coté	Non coté	-	-
Autres variétés industrie		Non coté	Non coté	-	-
Allemagne Fontane / Challenger		Non coté	Non coté	-	-
Innovator		Non coté	Non coté	-	-
<i>Belgique (Fiwap/PCA)</i>	<i>Tout venant 35 mm +, fritable, vrac, départ, min 360 g/5 kg PSE, min 60 % 50 mm +, chargé, hors TVA. *pour Bintje : spécifications assouplies vers 335 g/5 kg PSE et max 15 % de flottantes à 1,060</i>				
<i>Pays-Bas (Cotation NAO (Potato NL) + cotation VTA)</i>	<i>Destination industrie frites : tt-venant, vrac, fritable, départ, 40 mm +, min 60 % 50 mm+, min 360 g/5 kg PSE). Export : tt-venant, vrac, départ, 40 mm +, min 60 % 50 mm+. Prix hors TVA.</i>				
<i>France (RNM)</i>	<i>Bassin Nord, non lavée, 360g/5 kg PSE, tout venant 35mm +, fritable, hTVA</i>				
<i>Allemagne (Reka-Rhénanie)</i>	<i>Fritable, 40 mm+, vrac, départ, hors TVA (Reka - Rhénanie). A certaines périodes, 10,00 €/t à retirer pour triage !</i>				

Belgique (semaine 18): message des marchés Fiwap / PCA :

Pommes de terre industrielles : Pas de cotations, car pas de marché libre. Le rythme de travail des différentes unités belges varie fortement (de 20 % à quasi 100 %) selon les types produits (frites fraîches, frites surgelées, spécialités, flocons, chips/croustilles ...) et de marchés (grande distribution européenne, restauration rapide, export européen ou mondial...). La priorité est à l'enlèvement (quasi exclusif) des contrats. Il n'y a quasiment pas d'achats sur le marché libre. Les seules transactions observées concernent l'alimentation du bétail ou le biogaz, à des prix situés entre 0,50 et 1,50 €/q. L'export de pommes de terre fraîche vers l'Est (hors et dans l'Union), et encore un tout petit peu vers le Sud devient difficile à cause de la concurrence renforcée des exportateurs allemands, hollandais et français géographiquement plus proches. On parle de prix autour de 2,00 €/q ou légèrement supérieur. Les préparateurs - emballeurs pour le marché intérieur travaillent plus ou moins à un rythme et une capacité normale.

Prix pour le tout venant, 35 mm+, min 60 % 50 mm+, min 360 g/5kg de PSE, vrac, fritable, départ, hors TVA, livraison directe : **Bintje, Fontane, Challenger** : non cotées par manque de transactions pour l'industrie.

Approvisionnez Pommak en apportant votre transaction d'achat ou de vente en temps réel.

POMMAK : La liste Pommak vous attend sur www.pommak.be ! Ayez le réflexe Pommak : apportez votre transaction sur la liste Pommak sur www.pommak.be. C'est anonyme et sécurisé ! Pommak est l'outil le plus adapté pour suivre au jour le jour les évolutions de marché et pour caractériser les prix selon la qualité.



Pommak fonctionne pour toutes variétés, toutes qualités et tous délais de livraison. Mot de passe oublié ? Contactez-nous à pl@fiwap.be ou df@fiwap.be ou 081/61.06.56.

Marché à terme: EEX à Leipzig (€/q) Bintje, Agria et var. apparentées pour transfo, 40 mm+, min 60 % 50 mm +:

€/q	20/04	21/04	22/04	23/04	24/04	27/04 clôture	Volumes	Positions	ouvertes
Avril 2020	2,30	2,10	2,10	2,10	2,10	clôturé	clôturé	clôturé	
Juin 2020	3,00	3,00	2,40	2,60	2,50	3,80	23	841	
Nov. 2020	8,80	8,80	8,80	8,80	8,80	8,80	-	-	
Avril 2021	12,20	12,60	11,90	12,40	12,10	11,40	132	2.184	

Indice Pomme de terre de l'AMI : L'indice pommes de terre de l'AMI sert de base pour calculer le **règlement de liquidation** (*afwikkelprijs* ou *cash settlement*) qui fixe la valeur d'un lot de pommes de terre (**fritable, 40 mm +**) lors de la clôture de l'échéance du **marché à terme EEX** à Leipzig (basé sur les cotations NL (PotatoNL), B (Fiwap/PCA & Belgapom), F (RNM) et D (AMI)) : en €/100 kg :

Dates	20/03/20 (S12)	27/03/20 (S13)	03/04/20 (S14)	10/04/20 (S15)	17/04/20 (S16)	21/04/20 (S17)
Indice Pomme de terre (BeNeDeFr)	8,20	4,40	3,10	1,70	1,90	2,00

L'indice du **règlement de liquidation** est le résultat de la moyenne des notations des 4 pays.

Pays-Bas : Le LNV néerlandais (Ministerie van Landbouw, Natuur en Voedselkwaliteit) a prévu une compensation de **5,00 €/q** pour les pommes de terre destinées à l'industrie de la frite qui seront réorientés vers l'alimentation du bétail, les aliments pour animaux de compagnie, les banques alimentaires, la production de bio-éthanol, d'alcool et d'amidon. La Ministre du LNV estime qu'un million de tonnes de pommes de terre libres sont concernées, avec un maximum de 100.000 € par exploitation (soit max 2.000 t). Ces 5,00 €/q correspondent à 40% de la valeur moyenne entre sept 2019 et février 2020.

PotatoNL : voir aussi sur www.potatonl.com

PotatoNL (€/q) :	13/04 (S16)	20i /04 (S17)	27/04 (S18)
I) Cat. 1- fritable, 40 mm+ à destination NL/B/D	1,50 - 2,50	1,50 - 2,50	1,50 - 2,00
II) Cat. 2 - fritable, 40 mm+ autres	Non coté	Non coté	Non coté
III) Agria, Markies, Victoria pour frites fraîches	Non coté	Non coté	Non coté
IV) Groupe Innovator, Markies (longues frites)	Non coté	Non coté	Non coté
V) Fontane, Challenger, Bintje (rondes - ovales)	Non coté	Non coté	Non coté
VI) Export 40 mm	3,00 - 4,00	3,00 - 4,00	3,00 - 3,50
IX) flocons PSE > 360 gr/5kg	1,00 - 1,50	1,50 - 2,00	1,00 - 2,00
X) P. de t. pour l'alim. du bétail (BPM+ / GMP+)	1,50 - 2,00	1,50 - 2,00	1,50 - 2,00

France : Les plantations étaient avancées à plus de 90 % au 22 avril (estimation UNPT) et sont donc quasi terminées. La demande des usines sur le libre est nulle, et l'activité industrielle concerne essentiellement les chips et les flocons.

Pdt industrielle, vrac, départ, hTVA, Nord Seine, €/qt, min - max (moy) (RNM) :

Pdt industrie, Nord Seine, non lavée, en €/100 kg	Sem. 16	Sem. 17
Bintje, 35 mm+, fritable, >360 g/5 kg PSE	Non coté	Non coté
Fontane, 35 mm+, fritable	Non coté	Non coté
Diverses variétés fritables, 35 mm+	Non coté	Non coté

Allemagne : **Marché du frais**, cours inchangés en chairs fermes à **24,17 €/q** (contre 24,17 €/q) et plus fermes en chairs tendres & farineuses à **22,83 €/q** (contre 22,75 €/q). Meilleurs prix (jusqu'à

3,00/q en plus, pour les origines « caisses - frigos ». **Marché de la transformation : Fontane / Challenger** : non cotées. **Innovator** : non cotées. **Cotations pour autres utilisations (biogaz, alimentation bétail...)** : 1,50 - 2,00 €/qt (1,50 - 2,00 €/q la semaine passée).

Indice pommes de terre de l'AMI à 1,98 €/q (contre 1,89 €/q la semaine passée).

Pommes de terre bio : prix producteurs rendus négoce : entre 63 et 65 €/qt.

	09/04 (S15)	16/04 (S16)	23/04 (S17)
Prix REKA Rhénanie : prix producteurs*, hTVA			
Industrie, 40 mm+ : Fontane et Challenger Innovator	Non coté Non coté	Non coté Non coté	Non coté Non coté
Rhénanie : Chair tendre	23,00	23,00	23,00
Chair ferme	25,00	25,00	25,00
Chair farineuse	24,00	24,00	24,00
Idem, avec frigo : Chair tendre	26,00	26,00	26,00
Chair ferme	28,00	28,00	28,00
Chair farineuse	27,00	27,00	27,00
Petit commerce et marchés, prix départ ferme par sacs de 25 kg	8,50 7,50	8,50 7,50	8,50 7,50
Prix AMI GmbH	09/04 (S15)	16/04 (S16)	16/04 (S16)
Indice pommes de terre de l'AMI	1,55	1,89	1,98
Var. frites, 40mm+, 360 gr/5kg PSE (Basse Saxe)	n.c.	n.c.	n.c.
Chips / croustilles, 35 mm+ (Basse Saxe)	14,00 - 18,00	14,00 - 18,00	14,00 - 20,00
Innovator (Rhénanie)	n.c.	n.c.	n.c.
Chair ferme	24,08	24,17	24,17
Chair tendre et farineuse	22,75	22,75	22,83
Bio (toutes var. confondues), rendues préparateur	65,00 - 67,00	65,00 - 67,00	65,00 - 67,00
Pdt bio (prix de vente): dernières cot. disponibles:	Sem 13	Sem 14	Sem 16
toutes var., comm. détail, €/kg (caisse 12,50 kg)	1,15	1,19	1,23
chair ferme, comm. détail, €/kg (caisse 12,50 kg)	1,15	1,20	1,20
chair tendre., comm. détail, €/kg (caisse 12,50 kg)	1,20	1,13	1,32
toutes var., comm. gros, caisse 12,5 kg	0,98	0,95	0,98
chair ferme, comm. gros, caisse 12,5 kg	1,03	0,95	1,02
chair tendre, comm. gros, caisse 12,5 kg	0,93	0,94	0,94

*En période de départ champs, il faut retirer 1,00 €/q à ces prix pour frais de triage !!

Ukraine et Russie : d'après AMI GmbH, la saison se termine tant en Ukraine (où il y avait un déficit) qu'en Russie (ou il y avait un excès) avec des hausses de prix : en **Russie**, cours en hausse entre 18,50 et 22,00 €/qt en une semaine. En **Ukraine**, qui a dépendu d'importations Russes et Biélorusses toute l'hiver, les prix tournent autour de 26,00 €/qt.

Prochain message mardi 05 mai 2020

Auteurs : Pierre Lebrun – Daniel Ryckmans. Pour toute question : pierre.lebrun@fiwap.be ou daniel.ryckmans@fiwap.be ou 081/61.06.56. La synthèse des marchés belges est établie en étroite collaboration entre Fiwap et PCA et ne peut être reprise qu'en mentionnant les 2 organismes sous le vocable « Message des marchés Fiwap/PCA » ou « Marktbericht PCA/Fiwap ».

Sources : Général : NEPG. Belgique : contacts téléphoniques pris auprès de professionnels du secteur (producteurs, négociants, courtiers, transformateurs...) figurant parmi une liste de 80 correspondants. France = RNM (Réseau des Nouvelles des Marchés) à Lille. Pays-Bas = PotatoNL + NAO (Nederlandse Aardappel Organisatie). VTA (Verenigde Telers Akkerbouw); Boerderij; PotatoNL; Allemagne = REKA-Rhénanie; EEX (Leipzig); AMI (Agrarmarkt Information - GmbH). Grande-Bretagne = AHDB Potatoes, Potato Call.