



La part des variétés robustes dans les points de vente en Belgique au début de l'année 2023

Feriel Ben Abdallah⁽²⁾ (CRA-W), Vincent César⁽²⁾ (CRA-W), Florine Decruyenaere⁽²⁾ (CRA-W), Lieven Delanote⁽²⁾ (Inagro), Thomas Dumont de Chassart⁽²⁾ (Fiwap), Marc Goeminne⁽¹⁾ (expert indépendant), Loes Mertens⁽¹⁾ (Biowallonie), Daniel Ryckmans⁽¹⁾ (Fiwap), Anouk Van Moorter⁽²⁾ (Inagro), Paul Verbeke⁽¹⁾ (Bioforum)

(1) Auteurs principaux ; (2) Contributeurs

Ces dernières années, un suivi de la présence des variétés de pommes de terre robustes dans la distribution a été assuré à 2 reprises (2020 et 2021).

Durant l'hiver 2019-2020, une première enquête a été réalisée par la Fiwap dans le cadre du projet Alkalpo (prélèvements et observations à travers tout le Royaume). A ce moment, 55 % des pommes de terre biologiques dans les étals étaient belges, et 54 % des variétés robustes.

En février 2021, une seconde enquête a été menée par Biowallonie, la Fiwap et la Socopro (enquête financée par la Socopro). Elle a montré que tant la part des origines belges que celle des variétés robustes avait progressé. La part des variétés d'origine belge était de 75 %, alors que 56 % des variétés étaient robustes.

Fin janvier-début février 2023, une 3^{ème} enquête a été menée par l'ensemble des membres du groupe de travail belge « variétés bio robustes »¹. Dans cet article vous en découvrirez les constats et enseignements.

L'approche

Pour que le suivi soit comparable d'une année à l'autre, le sondage en magasin a été réalisé en 2023 à la même période de l'année que durant les enquêtes précédentes (soit durant l'hiver en janvier - février).

L'équipe d'enquêteurs était composée de membres de multiples institutions différentes¹, pour ainsi pouvoir faire les relevés de données à travers tout le pays. **120 magasins** ont été visités, pour un total de 317 références. Sur ces 317 références, 28 ont été écartées de l'analyse pour une raison de manque d'information (tel le nom de la variété). Les résultats sont donc basés sur l'analyse de **289 références**. Par « **référence** » est entendu : une variété de pomme de terre bio dans un emballage et avec un prix propre, distinguable d'un autre produit mis en vente dans le rayon. Par exemple : 2,5 kg d'Allians bio dans un sac en papier.

Parmi les 120 magasins visités à travers le Royaume, **107 magasins avaient des pommes de terre bio dans les rayons**. Parmi les magasins visités, certains appartiennent à

des filiales de chaînes, d'autres sont des magasins bio indépendants. Ceux-ci sont distingués et listés ci-dessous :

> Les **chaînes de magasins et le nombre de filiales** – avec un assortiment bio – visités : Jumbo (1), Louis Delhaize (1), Cora (1), Albert Heijn (2), Spar (2), Okay (3), Intermarché (4), Bioplanet (5), Aldi (10), Carrefour (10), Colruyt (10), Lidl (11) et Delhaize (18).

Pour certaines enseignes, plusieurs magasins ont été inclus dans l'échantillon. Ceci pour savoir recouper les données et arriver à un profil fiable par type d'enseigne.

> Concernant les **magasins bio indépendants**, on compte 29 magasins différents, dont 3 magasins bio à la ferme. Ces magasins étant : Bio Farm, Biocap, Agricover, Bioshop Oudenaarde, Le marché bio des tanneurs, Eatik, Domaine Bio-vallée, Au panier de Victor, Biostory, Natural Corner, Färm, Moedertje Natuur, Content, Georgette bio, AlterNatur, D'ici de là, Alimentation géniale, Epicerie biologique, Biocap Erpent, Bio Shanti, Le Temps des Cerises, Vi-

¹ Bioforum, Biowallonie, la Fiwap, le CRA-W, Inagro, un expert indépendant et quelques bénévoles

bio, BioShop Kamille – Schilde, BiOK de Corbais, BioShop Mordan – Oostende. Les magasins bio indépendants en ferme étant : la Ferme à l'Arbre, Dobbelhoeve / Snietershof, 't Biohofke.

> Les chaînes de magasins et le nombre de filiales – **SANS pommes de terre bio dans**

l'assortiment – visités : magasin bio indépendant (1), Intermarché (1), Albert Heijn (1), Spar (2), Delhaize (2) et Carrefour (6). 4 de ces magasins se trouvent dans la région de Saint-Trond, 2 dans la région d'Ostende et 2 à Neufchâteau.

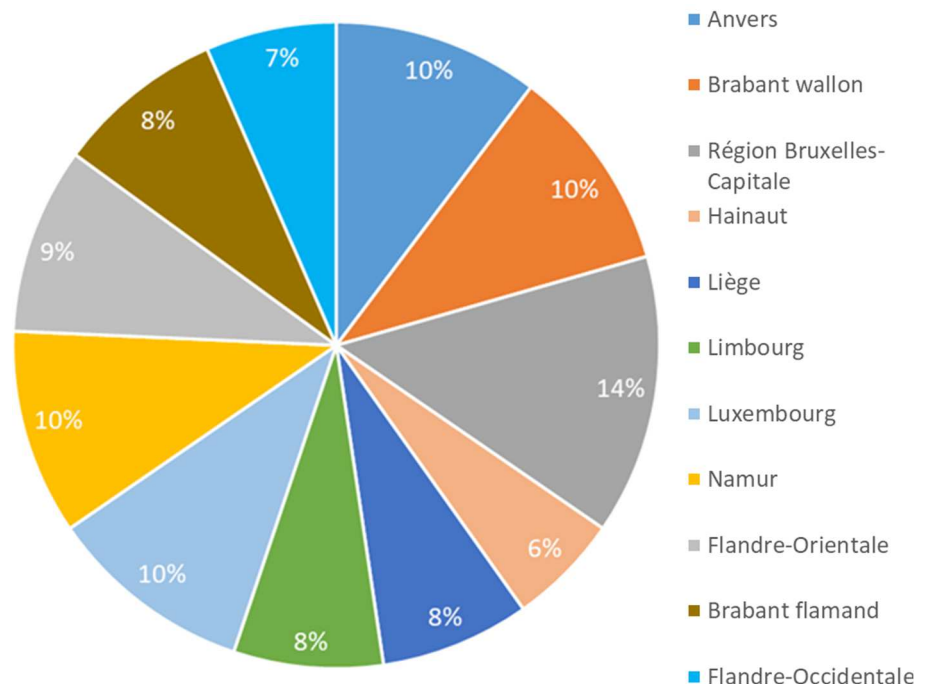
Photo 1. Dans les magasins spécialisés bios, il y a plus de vrac, de pommes de terre en filet ou en sachet kraft. Les sachets plastiques se retrouvent plus dans la grande distribution classique, à quelques exceptions près. **Crédit photo :** Jessica Suliman/CRA-W



La distribution des différents magasins visités selon la province se retrouve dans le **graphe 1**.

Grappe 1 : Pourcentage des différents magasins visités selon la province

Si certaines provinces, ou ici, spécifiquement la Région de Bruxelles - avec 15 magasins - ont reçu plus de visites, ceci n'était pas intentionnel, mais un effet de la liberté laissée aux enquêteurs de faire un peu plus que le minimum du nombre de magasins à visiter.



Résultats 2023

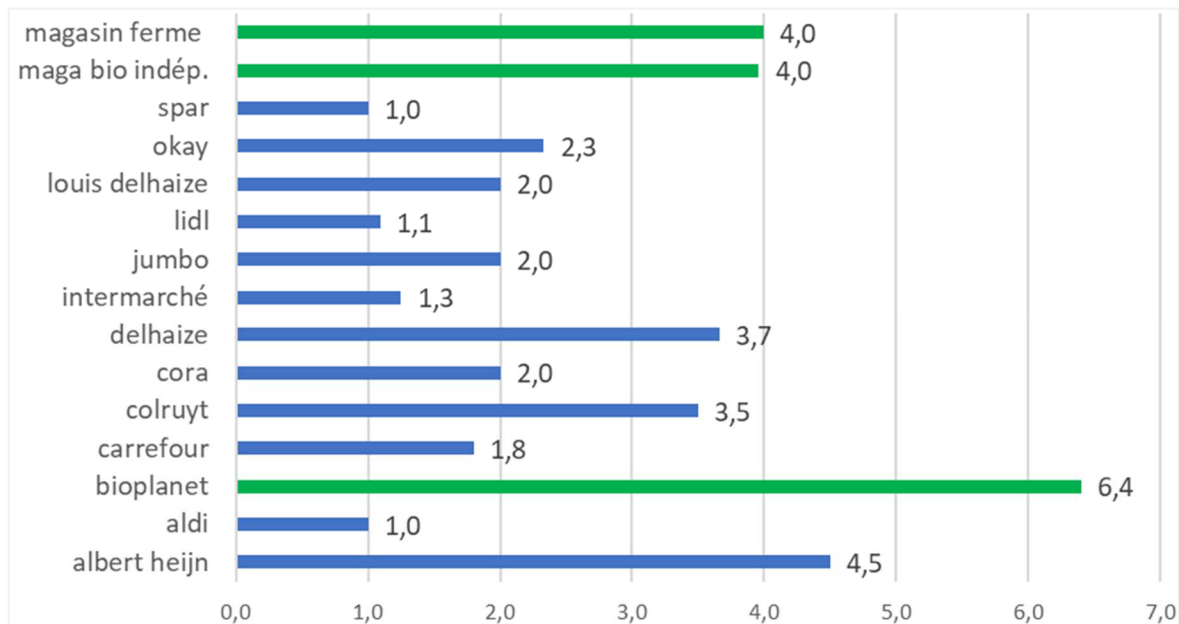
Nombre de références

Parmi les 120 magasins, **107 (89%) avaient des références de pommes de terre bio dans le rayon**. 13 magasins (11%) n'avaient donc pas de pommes de terre bio dans l'offre.

Le plus grand **nombre de références de pommes de terre bio** – voir **graphe 2** ci-

après- a logiquement été retrouvé en magasin bio : d'abord dans les enseignes Bio-planet, qui offrent la diversité de références la plus élevée avec 6,4 références/magasin en moyenne. Suivent les magasins bio indépendants, qui offrent 103 références sur l'ensemble des 26 magasins – ce qui fait en moyenne 4 références par magasin.

Graphe 2 : Nombre de références par enseigne et type de magasins



Présence des robustes

De la liste belge des variétés robustes 2023, qui comporte 35 variétés, 14 variétés (soit 40%) ont été répertoriées (à la vente). En

2021, 15 variétés robustes avaient été répertoriées à la vente parmi les 29 variétés de la liste.

Le **tableau 1** indique les 35 variétés sur la liste des robustes 2023.

Tableau 1 : Les 35 variétés de pommes de terre robustes (2023) :

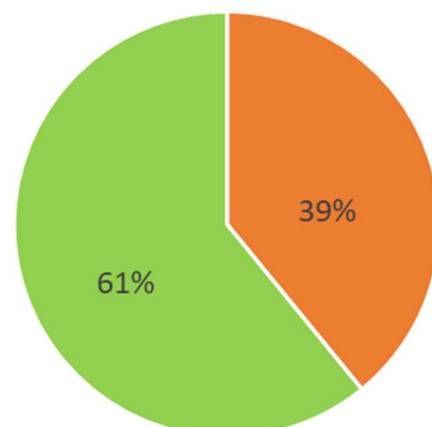
Agila	Alouette	Cayman	Écrin	Louisa	Peter Pan	Tinca
Acoustic	Beyoncé	Cephora	Jacky	Maiwen	Sarpo Mira	Twinner
Alanis	Camillo	Connect	Kelly	Nirvana	Sevilla	Twister
Allians	Cammeo	Coquine	Lady Jane	Otolia	Sound	Vitabella
Alix	Carolus	Delila	Levante	Passion	Tentation	Zen

Les **variétés en gras** sont celles observées dans les divers points de vente.

L'enquête 2023 a révélé que 61% des pommes de terre bio dans les étals étaient issues de variétés robustes.

Graphe 3 : Proportion des variétés robustes/non robustes sur le total des références

■ non robuste
■ robuste



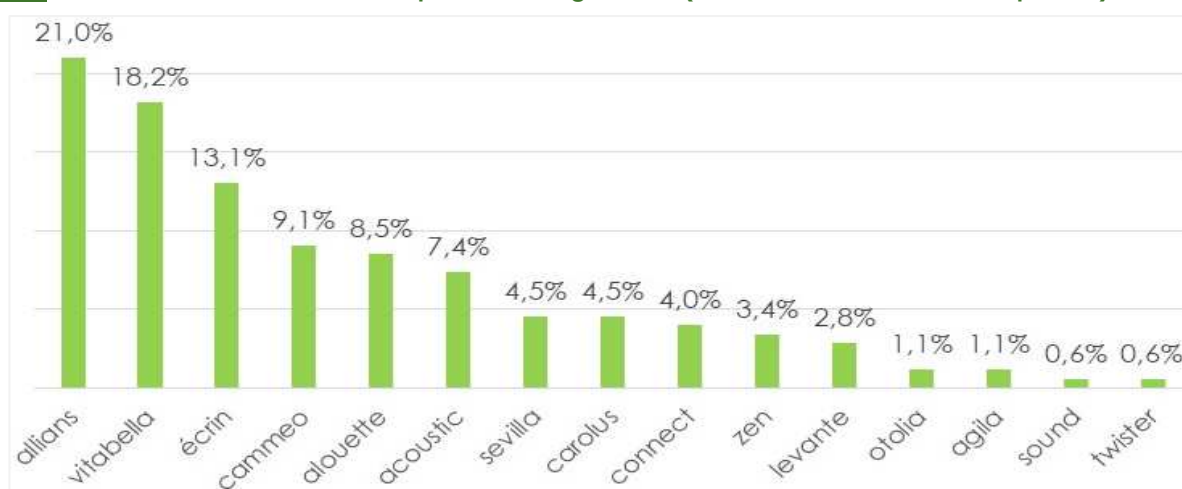
Lidl, Spar, Louis Delhaize et Jumbo offrent chacun 100% des variétés robustes dans leur assortiment bio. Ceci étant souvent ainsi parce qu'ils n'ont qu'une référence de pomme de terre bio et travaillent avec un seul fournisseur de pomme de terre.

Les magasins bio, ensemble, offrent une gamme très diversifiée (20 variétés différentes), mais en même temps, ils ont aussi la présence la plus basse en pourcentage de variétés robustes (32%).

Ceci étant probablement dû à plusieurs facteurs :

- Ils ont souvent plusieurs fournisseurs de pommes de terre. Il y a plusieurs grossistes à leur disposition et ils achètent sans doute aussi en direct aux producteurs.
- Les magasins bio indépendants n'ont pas été approchés pour la signature de la première convention. En plus, un des fournisseurs importants en pommes de terre bio aux magasins bio indépendants n'a pas signé la première convention (2018-2021).

Graph 4 : Présence des variétés robustes par ordre de grandeur (sur le total des références – pdt bio)



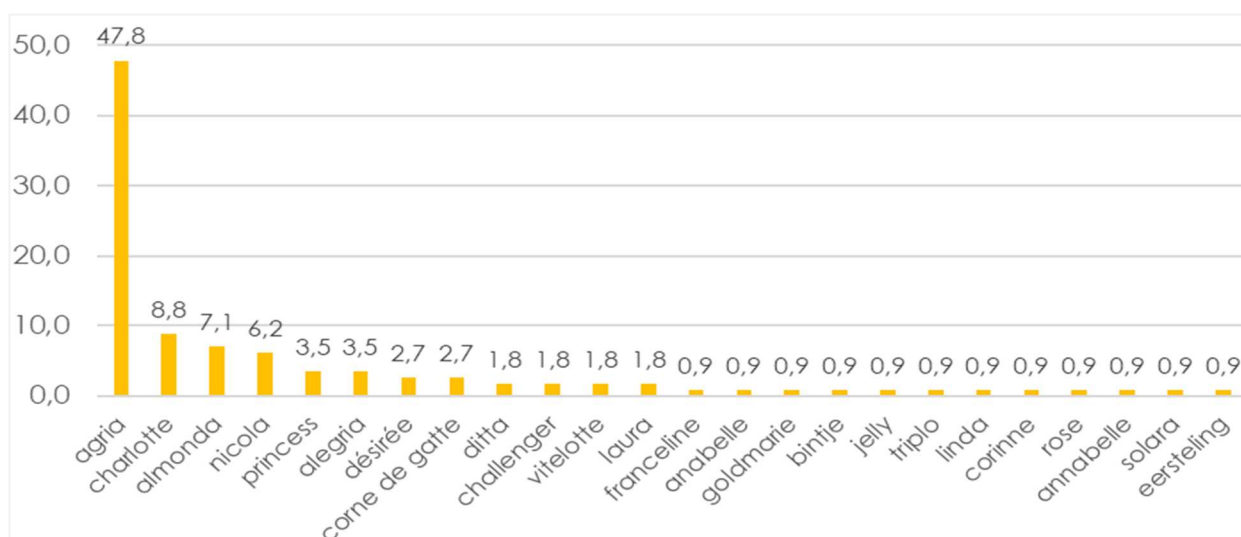
Parmi les 14 variétés robustes observées (sur la liste de 35 variétés), **Allians (21,3%)** est la plus populaire, suivie par **Vitabella (18,4%)** – toutes deux étant des variétés à chair ferme (CF).

Elles sont suivies par 4 variétés à chair tendre (CT) : **Ecrin (13,2%)**, **Cammeo (9,2%)**, **Alouette (8,6%)** et **Acoustic (7,5%)**.

Les 9 autres variétés robustes vont de **4,5 % pour Sevilla et Carolus** à **0,6% pour Twister**.

En 2021, 15 variétés robustes avaient été répertoriées dans les magasins, parmi les 29 présentes sur la liste. A ce moment, les 5 variétés robustes les plus présentes dans les étals étaient, par ordre d'importance, Allians (19,5%), Connect (16,9%), Cammeo (12,6%), Alouette (11,7%) et Ecrin (10,9%).

Graph 5 : Pourcentage de référence avec des variétés non-robustes par ordre de grandeur (sur le total des références)



Parmi les 26 variétés non-robustes, Agrida est de loin la plus populaire (47%). Suivent ensuite les variétés Charlotte (8,7%), Almonda (7%) (une chair ferme mi-hâtive de la maison de plant Solana (DE)) et Nicola (6%). Suivent ensuite 22 variétés différentes dont Alegria et Princess à 4%, Désirée et Corne de gatte à 3% et toutes les autres à moins de 2%.

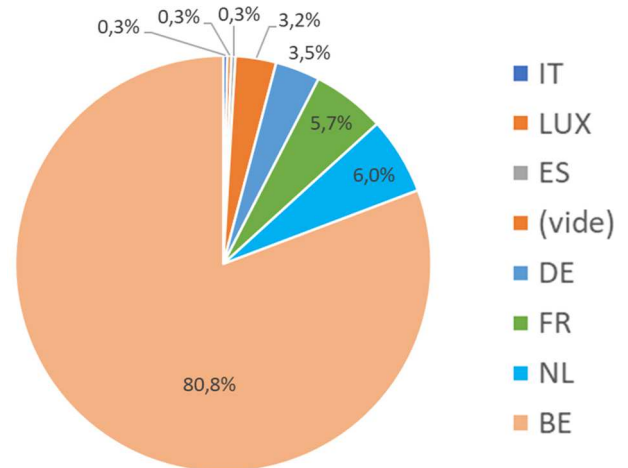
Origines

Parmi les pommes de terre bio retrouvées dans les enseignes, **80,8 % étaient d'origine belge**, 6,0 % provenaient des Pays-Bas, 5,7 % de France, 3,5 % d'Allemagne, 0,3% du Grand-Duché du Luxembourg, 0,3 % d'Espagne et 0,3 % d'Italie. Les 3,2 % restants étaient d'origine inconnue.

Parmi les 80,8% de pommes de terre d'origine belge, 80,4% étaient des robustes.

Graph 6 : Proportion des pommes de terre belge sur le total des références

En 2021, la variété Agrida dominait déjà très largement le panel des non robustes (11 variétés au total) avec 61% des références. Les 5 variétés les plus importantes suivantes étaient à l'époque Jacky (10%), Désirée (7%), Nicola, Charlotte et Ditta (chacune avec 6%). Les autres non robustes étaient Almonda, Belana, Jelly, Laura et Princess.



Type de cuisson : une différence entre la théorie et la pratique !

Dans la liste des variétés robustes, les variétés sont caractérisées par leur type de chair, à savoir chair ferme (CF), chair tendre (CT) et chair farineuse. Les variétés sont également caractérisées pour leur usage : marché du frais (ferme, tendre, farineuse et/ou frites ménagères) et marché de la transformation (frites et /ou chips-croustilles). En magasin, on constate souvent que les variétés (en particulier les chairs tendres) sont dénommées autrement...

Pour les 5 variétés principales (ordre alphabétique) on relève ceci :

- > Acoustic (13 références différentes) qui est une chair tendre, est répertoriée dans 100% des cas comme une chair ferme (CF) !
- > De même, Alouette, une chair tendre (CT) également observée 15 fois, est caractérisée 6 fois comme CF, 1 fois comme « polyvalente » et 8 fois sans aucune mention.
- > Cammeo, observée 16 fois, qui est une CT, est présentée comme chair ferme à 11 reprises (67 %), 2 fois comme « grenaille », 1 fois comme « frite » et 2 fois sans définition.

- > Ecrin, qui est aussi une CT, observée 23 fois, est définie à 17 reprises (75 %) en tant que CF, à 1 reprise comme grenaille et à 2 reprises, de manière correcte, comme chair tendre ! 2 observations sont sans définition.
- > Enfin, Vitabella qui est une CF, répertoriée 32 fois, est décrite correctement 20 fois en tant que CF, 7 fois comme grenaille (ce qui n'est pas faux !), 4 fois sans mention et 1 fois « entre ferme et farineuse ».

Les chairs fermes sont en général très bien décrites, alors que les chairs tendres sont très souvent faussement décrites comme CF. Que ce soit pour des raisons commerciales ou parce que le calibre et / ou le PSE était respectivement petit ou suffisamment bas (peu probable au vu de la saison sèche que l'on a connue en 2022 !) ...

Parmi les variétés non robustes, Agrida (observée 54 fois) est décrite 33 fois comme farineuse et 17 fois comme frites (soit au total 90 % de descriptions correctes), 3 fois comme « légèrement farineuse » et 1 fois sans mention. Ici il n'y a pas de fausse dénomination car Agrida est polyvalente.

Photo 2 : Un peu plus de la moitié des pommes de terre bio est emballée dans des sachets de papier kraft. Alouette, une excellente chair tendre à peau rouge est régulièrement référencée comme « chair ferme ». Crédit photo : Daniel Ryckmans/Fiwap



Prix des pommes de terre en magasins

Graphe 7 : Prix moyens (€/kg) aux consommateurs des pommes de terre bios référencées par chaîne de magasins

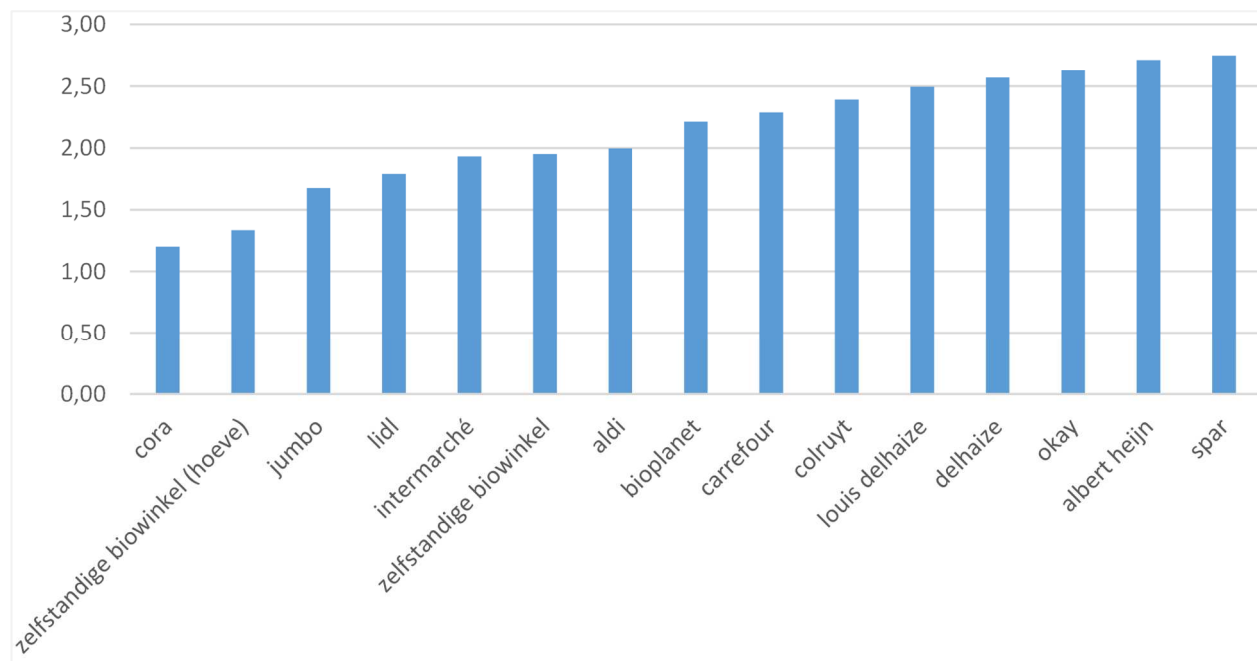
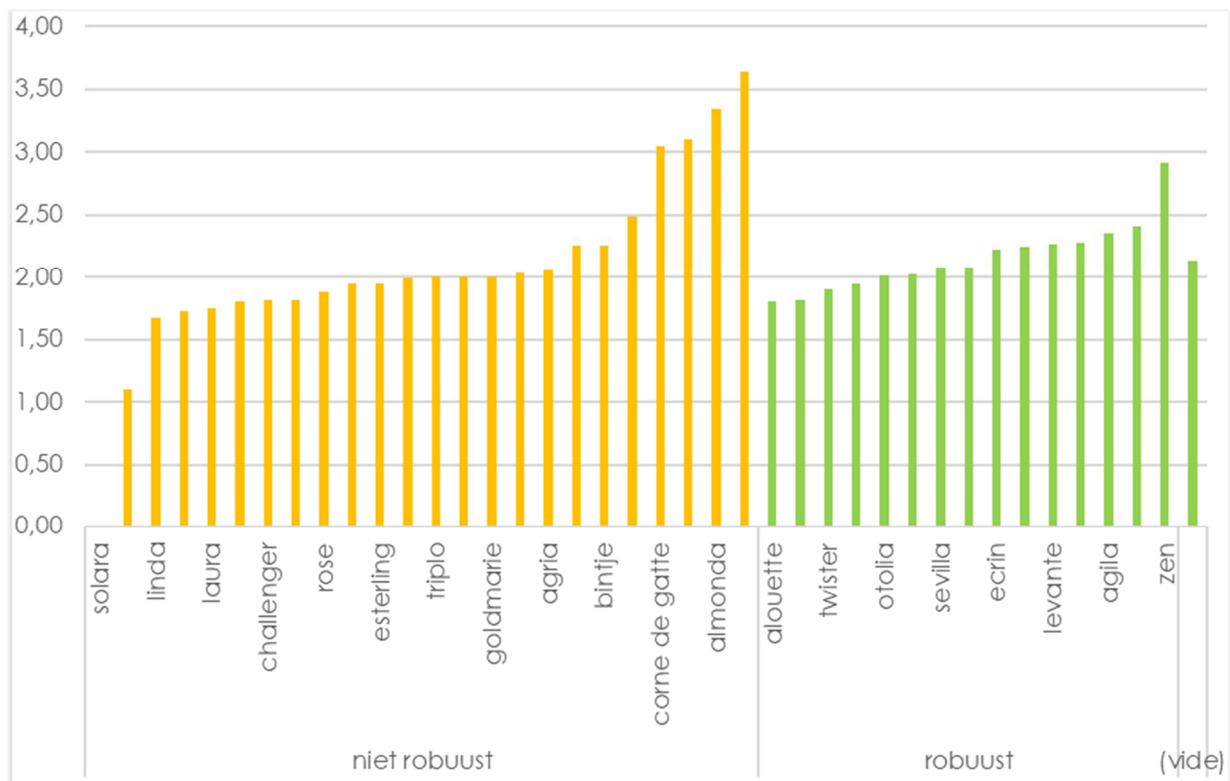
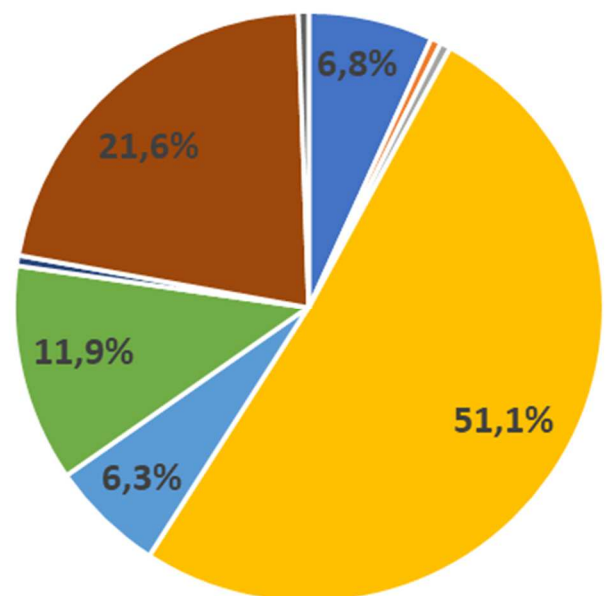


Tableau 2. Prix minimum, maximum et moyen aux consommateurs, pour robustes et non-robustes

	Variétés robustes	Variétés non-robustes
Prix moyen	2,20 €/kg	2,19 €/kg
Prix minimum	0,97 €/kg	0,81 €/kg
Prix maximum	3,75 €/kg	3,95 €/kg

Graphe 8 : Prix moyens (€/kg) aux consommateurs des pommes de terre bios suivant variété, robuste et non-robuste**Graphe 9 : Type d'emballages observés**

- Barquette carton avec film plastique
- Boîte en carton
- boîte en carton avec plastique
- Sac en papier kraft
- Filet en plastique
- Sac plastique
- sachet en plastique
- vrac
- vide



Les emballages en papier kraft représentent un peu plus de la moitié des emballages de pommes de terre bio. Suit le vrac dans près de 22% des cas, puis du sac plastique à près de 12%.

Conclusion et évolution depuis 2 ans

L'enquête de début 2021 a été présentée tant dans **Itinéraire Bio** que dans le **Fiwap-Info**. Ces articles se retrouvent également sur les sites internet respectifs de Biowallonie et de la Fiwap.

Le tableau suivant compare les principaux indicateurs observés lors des enquêtes début 2021 et début 2023. On notera les progressions des pourcentages de variétés d'origines belges, mais aussi et surtout la progression de la part des variétés robustes, tant belges qu'en général.

Tableau 3 : Quelques données de base entre l'enquête de fin janvier-début février 2023 et la précédente faite en février 2021.

Période	Janvier et février 2021 (2 périodes d'observations)	Fin janv. - début fév. 2023 (1 seule période)	Évolution / commentaire
Nombre de magasins enquêtés	71	120	Plus de magasins visités et d'observations en 2023
Magasins « classiques »	58	91	
Magasins exclusivement bio	13	29	
Magasins avec des références bio		107	
Nombre de références valables observées	739	289	Moins de références
% de pommes de terre bio belges	75	80,8	Hausse (= amélioration)
Origine pommes de terre autre que Belgique	DE, DK, FR et NL	DE, ES, FR, IT, LUX et NL	
% de variétés robustes	59	61	Légère hausse (= amélioration)
% de variétés robustes parmi les belges	63	73	Hausse (= amélioration)
% de var. robustes non belges	47	19,5	Baisse (= amélioration)
Nombre de variétés robustes dans la liste	29	35	Hausse (= amélioration)
Nombre de var. robustes répertoriées	15	14	

Le **tableau 3** montre l'évolution de certains indicateurs. D'une manière générale, entre 2021 et 2023, une nette amélioration est observée quant au pourcentage de pommes de terre bio d'origine belge et quant au pourcentage de variétés robustes parmi les

pommes de terre bio belges. Le nombre de variétés robustes répertoriées dans la liste officielle augmente également, ce qui pourrait encore accentuer la part des variétés robustes dans les enseignes pour les prochaines années.